

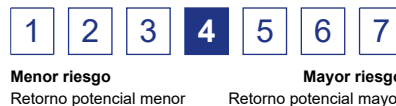
Nordea 1 - Flexible Fixed Income Plus Fund (BI-EUR)

Cualquier decisión de inversión en los subfondos deberá realizarse sobre la base de la información contenida en el último folleto informativo y del Documento de Datos Fundamentales para el Inversor (KIID). Material publicitario

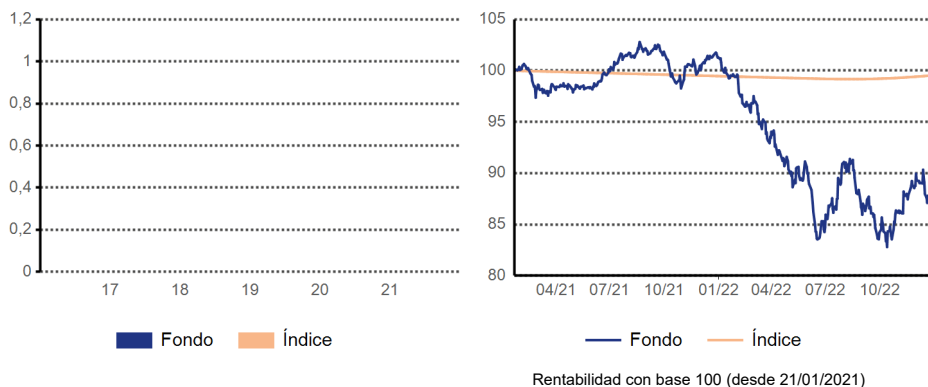
Estrategia de inversión

El fondo ofrece una flexible y diversificada exposición al universo de renta fija global. Por medio de la gestión activa, el fondo logra generar rentabilidades atractivas, tradicionalmente ligadas a los bonos corporativos, sin exponer a los inversores a grandes riesgos de caídas. El objetivo es construir un producto de renta fija sin restricciones, diseñado para adaptarse rápidamente al dinámico entorno dentro de la renta fija, tales como caídas o subidas en los tipos de interés y así como cambios en los diferenciales crediticios. El fondo además hace uso de la gestión activa de divisas para mitigar el riesgo sin reducir las expectativas de rentabilidad. Se gestiona activamente sin referencia ni restricciones respecto a ningún índice.

Perfil de riesgo y remuneración



Rentabilidad por año calendario / Rentabilidad histórica



Rentabilidad acumulada / anualizada (en %)

Rendimiento	Fondo		Índice	
	Acumulativo	Anualizada	Acumulativo	Anualizada
Año actual	-14,24		0,08	
1 mes	-2,11		0,14	
3 meses	3,17		0,33	
1 año	-14,24	-14,24	0,08	0,08
3 años				
5 años				
Desde el lanzamiento	-13,12	-6,99	-0,45	-0,23

Rentabilidad mensual (en %)

año	ene.	feb.	mar.	abr.	may.	jun.	jul.	ago.	sep.	oct.	nov.	dic.	Total
2022	-1,90	-2,60	-2,85	-3,90	-0,45	-5,87	7,33	-4,82	-2,67	2,32	3,01	-2,11	-14,24
2021		-1,95	0,02	-0,03	0,31	1,73	1,41	0,56	-0,23	-3,51	2,25	0,83	

Rentabilidades en EUR

La rentabilidad presentada es histórica. Las rentabilidades pasadas no constituyen un indicador fiable de los resultados futuros, y los inversores podrían no recuperar la totalidad del importe invertido. El valor de su inversión puede aumentar o disminuir, y usted podría perder la totalidad o una parte del capital invertido.

Cifras clave

	Fondo	Índice
Desviación típica anual en %*		
Ratio Sharpe*		

* Anualizados sobre 3 años

Clasificación SFDR*: Artículo 6

*Producto categorizado según el Reglamento de divulgación de finanzas sostenibles (Sustainable Finance Disclosure Regulation, SFDR)

Detalles del fondo

Gestor	Multi Assets Team
Activos gestionados (Millones EUR)	50,97
Número de posiciones	210
Fecha de lanzamiento	21/01/2021
Estructura	SICAV
Domicilio del fondo	Luxemburgo

Índice* EURIBOR 1M

*Fuente: NIMS

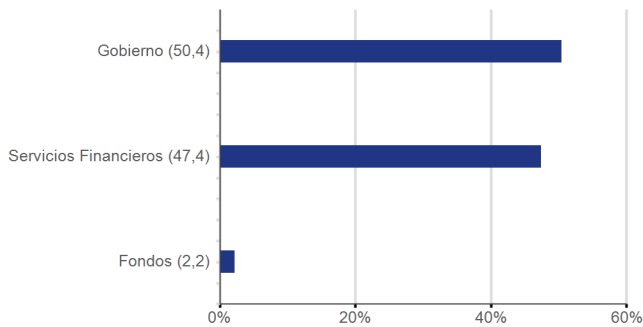
Detalles de la clase de acción

Ultimo valor liquidativo	86,88
Inversión mínima	75.000 EUR
Política de distribución	Acumulación
Activos gestionados (Millones EUR)	33,41
Código de la clase de acción	BI-EUR
Fecha de lanzamiento	21/01/2021
ISIN	LU2281724729
sedol	BNDMZB9
WKN	A2QL0T
Bloomberg ticker	NOFIPBI LX
Swing factor / límite	No / No
Comisión anual de gestión	0,50 %
Gastos corrientes (2021)	0,63%

15 principales posiciones

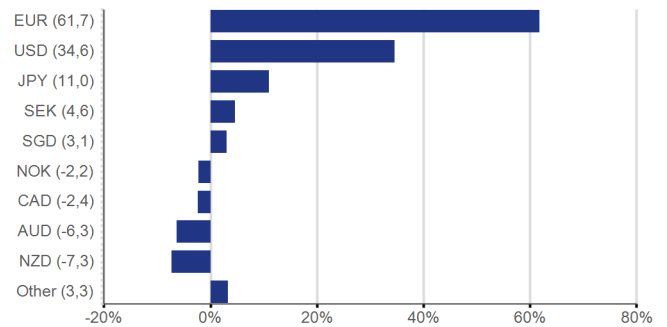
Nombre del Valor	Peso (en %)	Sector	País	Tipo de instrumento	Calificación Crediticia
ITRAXX-EUROPES38V1-5Y	81,37	Valores indexados	Europa	Credit default swap	BBB
CDX-NAIGS39V1-5Y	72,22	Valores indexados	América del Norte	Credit default swap	BBB
ITRAXX-XOVERS38V1-5Y	25,54	Valores indexados	Europa	Credit default swap	B
CDX-NAHYS39V1-5Y	23,17	Valores indexados	América del Norte	Credit default swap	B
FX forward USD	22,52			Forward de divisas	
US 5YR NOTE (CBT) 3/2023	17,19	Gobierno	Estados Unidos	Futuro	AAA
CAN 5YR BOND FUT 3/2023	15,60	Gobierno	Canadá	Futuro	AAA
Australia Government Bond 0.5% 21-09-2026	12,19	Gobierno	Australia	Renta fija	AAA
FX forward JPY	10,92			Forward de divisas	
CDX-EMS38V1-5Y	9,72	Valores indexados	Mercados Emergentes	Credit default swap	BBB
Sweden Government Bond 1% 12-11-2026	7,93	Gobierno	Suecia	Renta fija	AAA
Australia Government Bond 4.25% 21-04-2026	7,04	Gobierno	Australia	Renta fija	AAA
Realkredit Danmark 1% 01-01-2023 SDRO AR T	5,78	Servicios Financieros	Dinamarca	Renta fija	AAA
United States Treasury Infla 0.125% 15-07-2030	5,15	Gobierno	Estados Unidos	Bono indexado	AAA
United States Treasury Infla 0.625% 15-07-2032	5,00	Gobierno	Estados Unidos	Bono indexado	AAA

Distribución por sector de renta fija (en %)

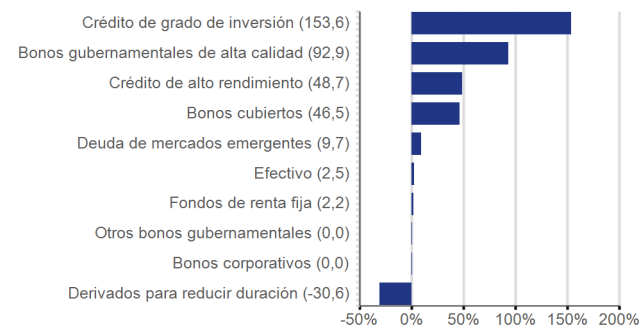


Solo instrumentos físicos. Rebasado al 100% por fines ilustrativos.

Exposición por divisa (después de cobertura) (en %)



Exposición Bruta (en %)



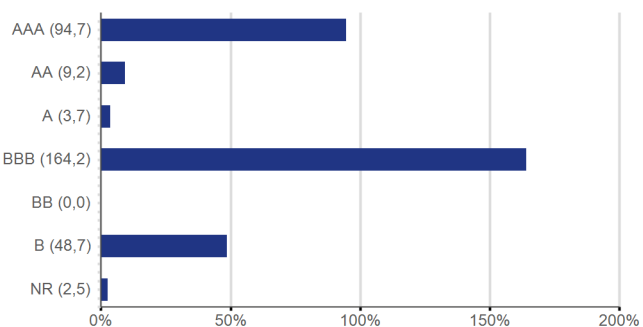
Para toda la cartera, incluidos los derivados

Distribución geográfica

	Exposición
Mercados desarrollados	
América del Norte	144,70 %
Europa	111,41 %
UME fuera de la Euro zona	25,67 %
Pacífico	23,86 %
Mercados Emergentes	
Mercados Emergentes	11,88 %
Activos líquidos netos	
Activos líquidos netos	2,53 %
Otros	
Otros	-14,25 %

Para toda la cartera, incluidos los derivados

Distribución por calificación crediticia (en %)



Para toda la cartera, incluidos los derivados

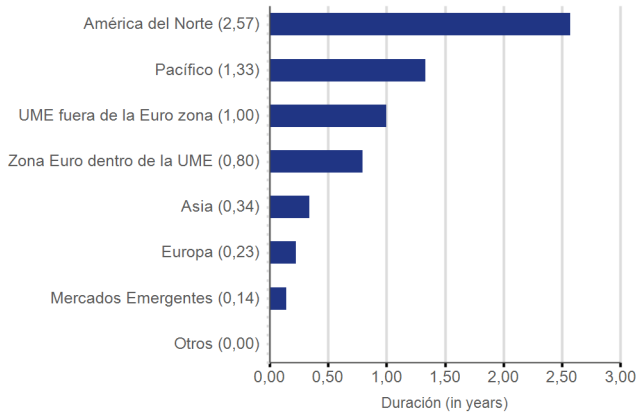
Características de la renta fija

Duración efectiva	6,42
Duración de los diferenciales	14,87
Rentabilidad efectiva en %	7,18
Calificación promedio	AAA

Información de riesgos

VaR del fondo	6,75
VaR de referencia	
Suma del nocional	488,63

Duración por región



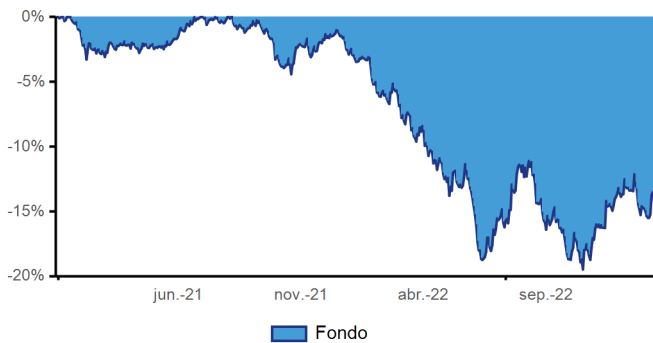
Exposición por clase de activo (en %)

	Larga	Corta	Bruta	Neta
Renta fija	353,66	-30,65	384,31	323,02
Forward de divisas	41,82	-61,57	103,39	-19,75
Activos líquidos netos	4,07	-1,54	5,61	2,53
Total	399,55	-93,75	493,30	305,80

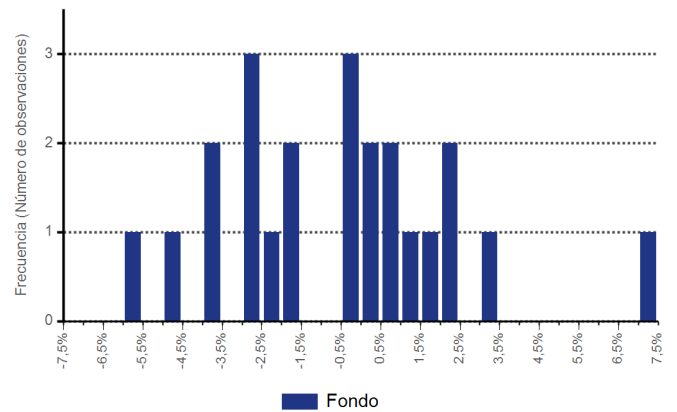
Para toda la cartera, incluidos los derivados

Drawdown

Máximo drawdown desde su lanzamiento: **-19,46 %**



Distribución de las rentabilidades



Perfil Riesgo / Remuneración (PRR)

El indicador mide el riesgo de que se produzcan fluctuaciones en el valor liquidativo de la clase de acciones tomando como base la volatilidad de los 5 últimos años y asigna el fondo a la categoría 4. Consecuentemente, la adquisición de participaciones del fondo está vinculada a un riesgo moderado de que se produzcan tales fluctuaciones. Tenga en cuenta que la asignación a la categoría 1 no significa que la inversión esté libre de riesgo. Los datos históricos, tales como los utilizados en el cálculo del indicador sintético, pueden no constituir una indicación fiable del futuro perfil de riesgo del OICVM, ya que la categoría podría cambiar en el futuro. Los riesgos siguientes revisten una importancia significativa para el OICVM pero no están adecuadamente reflejados en el indicador sintético y podrían dar lugar a pérdidas adicionales:

Riesgo vinculado a los ABS/MBS: Los bonos de titulación hipotecaria (MBS) y los bonos de titulación de activos (ABS) suelen conllevar un riesgo de reembolso anticipado y prórroga, y pueden presentar un riesgo de liquidez superior a la media.

Riesgo vinculado a los valores convertibles: Dado que los valores convertibles están estructurados como bonos que, por lo general, pueden o deben ser reembolsados con una cantidad predeterminada de acciones, en lugar de efectivo, estos valores pueden conllevar, simultáneamente, el riesgo de renta variable y los riesgos de crédito e impago que se suelen asociar a los bonos.

Riesgo vinculado a los bonos garantizados: Los bonos garantizados normalmente son emitidos por instituciones financieras y están respaldados por un conjunto de activos (habitualmente, aunque no de forma exclusiva, hipotecas y deuda del sector público) que cubren o «garantizan» el bono en caso de insolvencia del emisor. Los activos utilizados como garantía en los bonos garantizados permanecen en el balance del emisor, lo que ofrece a los tenedores de bonos un recurso adicional contra el emisor en caso de impago. Además de presentar los riesgos de crédito, de impago y de tipos de interés, los bonos garantizados podrían estar expuestos al riesgo de que se produzca una disminución del valor de la garantía reservada para garantizar el principal de los bonos.

Riesgo de crédito: Un bono o un instrumento del mercado monetario, ya sea de un emisor público o privado, podría perder valor si la situación financiera del emisor se deteriora.

Riesgo de derivados: Una pequeña fluctuación en el valor de un activo subyacente podría provocar grandes cambios en el valor de un derivado, por lo que los derivados suelen ser sumamente volátiles y el fondo queda expuesto a pérdidas potenciales que podrían ser mucho más significativas que el coste del derivado.

Riesgo vinculado a los títulos de deuda ligados a la inflación: La protección frente a la inflación que estos valores deberían ofrecer no los resguarda del riesgo de tipos de interés. El pago de intereses de los títulos ligados a la inflación resulta imprevisible y fluctuará conforme el principal y los intereses se ajustan a la inflación.

Riesgo de liquidez: Podría resultar difícil valorar ciertos títulos o comprarlos o venderlos en el momento o al precio deseados, lo que podría incidir en el valor del fondo y en su capacidad para abonar el producto del reembolso o satisfacer otras obligaciones de manera oportuna.

Riesgo de reembolso anticipado y prórroga: Todo movimiento inesperado en los tipos de interés podría hacer mella en la rentabilidad de los títulos de deuda amortizables (valores cuyos emisores tienen el derecho a abonar completamente el principal del título antes de la fecha de vencimiento).

Glosario / Definición de los términos

Calificación promedio

La calificación crediticia promedio de todos los valores de renta fija de la cartera.

Compromiso

Representa la suma de los nocionales, o la suma de la exposición neta de los derivados individuales después de netear las posiciones y tomar en cuenta las coberturas aplicadas.

Duración efectiva

Sensibilidad relativa a un cambio absoluto en las tasas de interés. Más específicamente, da el cambio porcentual en el valor del instrumento si todas las tasas de interés aumentan en un 1% absoluto.

Rendimiento efectivo

Los rendimientos promedios ponderados por su duración dentro de las inversiones del fondo. Se calcula en la denominación de moneda del instrumento. No es una expectativa de rendimiento, sino un reflejo del rendimiento de las inversiones del fondo a precios, rendimientos y niveles de divisas actuales.

VaR del fondo

Estimación probabilística sobre la pérdida mínima durante un período de tiempo, dado un cierto nivel de confianza, presentada como porcentaje de los activos bajo gestión del fondo.

Exposición larga en renta variable

La proporción de la cartera invertida en posiciones largas de renta variable, que refleja el grado en que la estrategia de inversión se invierte en el mercado de renta variable.

Drawdown máximo

La mayor pérdida medida de pico a valle hasta que se alcanza un nuevo pico.

Exposición neta en renta variable

La exposición neta de la cartera invertida en posiciones de renta variable, que refleja el grado de exposición que la estrategia de inversión tiene en relación al mercado de renta variable.

Gastos corrientes

Es una estimación de los cargos que excluye las tarifas relacionadas con el desempeño y los costos de transacción, incluyendo las tarifas de corretaje de terceros y los cargos bancarios sobre las transacciones de los valores.

Ratio Sharpe

Una medida de rendimiento ajustado al riesgo calculada como el exceso de rendimiento de la cartera sobre la tasa libre de riesgo dividida por su volatilidad. Cuanto mayor sea la ratio, mejor ha sido el desempeño ajustado al riesgo.

Duración de los diferenciales

Una medida de la sensibilidad del precio del valor a los cambios en sus diferenciales crediticios. El diferencial de crédito se define como la diferencia entre el rendimiento del valor y el rendimiento de un índice libre de riesgo.

Suma del nocional

Igual al valor absoluto de la exposición de cada derivado individual sin incluir el neteo de las posiciones ni las coberturas aplicadas.

Volatilidad

Una medida estadística de la distribución de los rendimientos dentro de un período de tiempo específico y un cierto intervalo de confianza. Da una idea de la cantidad de riesgo e incertidumbre de un valor o cartera. Por lo general, cuanto mayor es la volatilidad, más riesgoso es el valor o la cartera.

Fuente (a menos que se indique lo contrario): Nordea Investment Funds S.A. Periodo considerado (a menos que se indique lo contrario): 30/11/2022 - 30/12/2022. Rendimiento calculado en función de la variación del valor del patrimonio neto, expresada en la moneda de la respectiva Clase de acciones, ingresos brutos y dividendos reinvertidos, y excluyendo la comisión de suscripción y de rescate, a fecha 30/12/2022. Las comisiones de suscripción y de rescate pueden afectar el valor del rendimiento. **La rentabilidad presentada es histórica. Las rentabilidades pasadas no constituyen un indicador fiable de los resultados futuros, y los inversores podrían no recuperar la totalidad del importe invertido. El valor de su inversión puede aumentar o disminuir, y usted podría perder la totalidad o una parte del capital invertido.** Si la moneda de la respectiva Clase de acciones difiere de la moneda del país donde el inversor reside, el rendimiento presentado podrá variar debido a las fluctuaciones en las cotizaciones de las diferentes divisas. Los subfondos citados forman parte de la SICAV Nordea 1, una sociedad de inversión colectiva de capital variable luxemburguesa (Société d'Investissement à Capital Variable) constituida y debidamente autorizada conforme a las leyes de Luxemburgo, de acuerdo con lo establecido en la Directiva Europea 2009/65/CE del 13 de Julio de 2009, y registrada en el registro oficial de instituciones de inversión colectiva extranjeras de la CNMV bajo el número 340 para su comercialización pública en España. **El presente documento es material publicitario y no divulga toda la información relevante relativa a los subfondos.** Cualquier decisión de inversión en los subfondos deberá realizarse sobre la base de la información contenida en el último folleto informativo y del Documento de Datos Fundamentales para el Inversor (KIID), que se pueden solicitar de forma gratuita, junto con el último informe anual y semestral, en versión electrónica en inglés y en el idioma del país en el que la citada SICAV se encuentra autorizada para su distribución, a Nordea Investment Funds S.A., 562, rue de Neudorf, P.O. Box 782, L-2017 Luxembourg o en la dirección de cada uno de los distribuidores autorizados de la SICAV y también en www.nordea.lu. El agente representativo es Allfunds Bank S.A.U., C/ de los Padres Dominicos, 7, 28050 Madrid, España. La lista completa de los distribuidores autorizados está disponible en la página web de la CNMV (www.cnmv.es). La entidad depositaria de los activos de la SICAV es J.P. Morgan Bank Luxembourg S.A. Inversiones en instrumentos derivados y operaciones que lleven aparejadas un cambio de divisa, pueden verse sometidas a fluctuaciones en las cotizaciones que pueden influir en el valor de una inversión. **Las inversiones realizadas en mercados emergentes implican un mayor elemento de riesgo. El valor de su inversión puede aumentar o disminuir, y usted podría perder la totalidad o una parte del capital invertido. Las inversiones en instrumentos de capital y de deuda emitidos por bancos corren el riesgo de estar sujetas al mecanismo de bail-in, como previsto por la Directiva Europea 2014/59/UE (lo que significa que los instrumentos de capital y de deuda podrían ser amortizados, asegurando pérdidas apropiadas por los acreedores no-garantizados de la entidad).** Para más información sobre los riesgos asociados a estos subfondos, por favor consulte el Documento de Datos Fundamentales para el Inversor (KIID), disponible tal y como se describe anteriormente. La inversión promovida se refiere a la adquisición de participaciones o acciones en un subfondo, no en un activo subyacente determinado como las acciones de una empresa, ya que sólo hay activos subyacentes pertenecientes al fondo. Nordea Investment Funds S.A. ha decidido asumir los costes de análisis externo, lo que implica que dichos costes pasarán a estar cubiertos por las comisiones ya existentes (Comisiones de Gestión y/o Administración). Nordea proporciona únicamente informaciones sobre sus productos y no emite recomendaciones de inversión fundadas en circunstancias específicas. Un resumen de los derechos de los inversores está disponible en inglés a través del siguiente enlace: https://www.nordea.lu/documents/engagement-policy/EP_eng_INT.pdf. Nordea Investment Funds S.A. puede decidir poner fin a las medidas adoptadas para la comercialización de sus subfondos en los países de la Unión Europea en los que se distribuyen de conformidad con el Artículo 93a de la Directiva 2009/65/EC. Publicado por Nordea Investment Funds S.A., 562, rue de Neudorf, P.O. Box 782, L-2017 Luxembourg, autorizada por la Commission de Surveillance du Secteur Financier en Luxemburgo. Para más información consulte a su asesor financiero que le podrá aconsejar de manera independiente de Nordea Investment Funds S.A. Fuente (salvo indicación diversa): Nordea Investment Funds S.A. A menos que se estipule lo contrario, todas las opiniones aquí expresadas constituyen las de Nordea Investment Funds S.A. El presente documento no podrá reproducirse ni divulgarse sin consentimiento previo. **Las referencias a sociedades u otras inversiones mencionadas en el presente documento no podrán considerarse como una recomendación al inversor para comprar o vender, y sólo se incluyen a título informativo.** El nivel de beneficios y cargas fiscales depende de las circunstancias de cada individuo y puede cambiar en el futuro.